

POLAR

INSTRUCTION D'ENTRETIEN

- ASPIRER RÉGULIÈREMENT
- STOCKER DANS UN ENDROIT SEC .

CONSEILS DE MONTAGE:

- POUR LE MONTAGE,POSER LES DIFFÉRENTS ÉLÉMENTS SUR UNE SURFACE QUI NE LÈS ENDOMMAGENT PAS.
- AVANT LA PREMIÈRE UTILISATION,VÉRIFIER BIEN QUE LÈS VIS SOIENT BIEN TOUTES SERREES.



- NE JAMAIS UTILISER DE PRODUITS ABRASIF:POUDRE,LAINE D'ACIER,SOLVANT
 - NE PAS MOUILLER.
 - NE JAMAIS FORCER LÈS ASSEMBLAGES.
 - RESSERRER LÈS VIS APRÈS QUELQUES TEMPS D'USAGE.
 - GARDER VOTRE NOTICE DE MONTAGE.SI UNE PIÈCE VENAIT A MANQUER.ELLE SERAIT LE PLUS CLAIR.
- MOYEN DE COMMUNIQUER AVEC VOTRE REVENDEUR.

NOTICE DE MONTAGE

SALON ANGLE CONVERTIBLE

(mériidienne à droite)



2PCS



1PCS



1PCS



3PCS



2PCS



12PCS



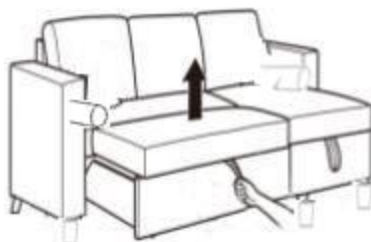
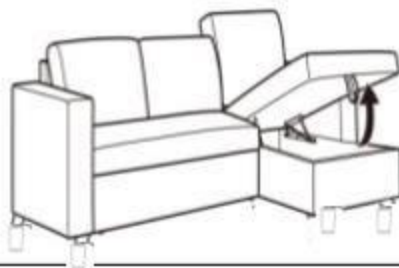
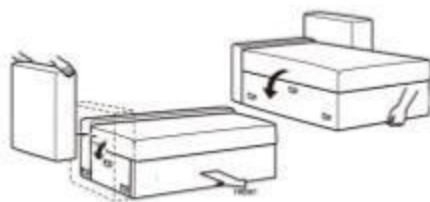
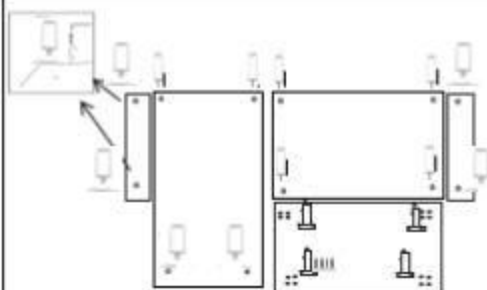
4PCS



16PCS



12PCS



NOTICE DE MONTAGE

SALON ANGLE CONVERTIBLE

(mérienne à gauche)



2PCS



1PCS



1PCS



3PCS



2PCS



12PCS



4PCS



16PCS



12PCS

